

Seminář a tradiční setkání chovatelů holštýnského skotu na Seči

Hotel Jezerka – Seč Ústupky – 6. - 7. prosince 2023

MLÉKO.CZ
D R U Ž S T V O



Vývoj cen mléka v uplynulém období, očekávání mlékáren a role odbytových organizací



MLÉKÁRNÝ ↔ PRODUCENT SKM

- Oba subjekty se potřebují navzájem
- Historicky – vyjednávání - producenti sami za sebe
- Nerovnovážený vztah mezi mlékárnou a producentem SKM
- Jak zvrátit nerovnovážený vztah?
- **Řešení: MLÉKAŘSKÉ ODBYTOVÉ DRUŽSTVO**



MLÉKAŘSKÉ ODBYTOVÉ DRUŽSTVO

- **Plně přebírá:**
 - Roli vyjednávání o ceně SKM
 - Garantuje každodenní odbyt SKM producentům
 - Garantuje producentům platbu za SKM v řádném termínu
 - Rozhoduje o tom, komu bude SKM prodáno
 - Odborná pomoc (workshop, kontrolní vzorkování SKM, ...)
 - Hledání partnerů – lepší zpeněžení SKM (CZ, zahraničí)
- **Existence řádných KS s mlékárnami – pevná pravidla**
- **Mlékařské družstvo versus člen (producent) - řádná KS**

Očekávání mlékáren

➤ **Objektivní očekávání:**

- Vysokou kvalitu SKM
- Co nejvyšší obsah tuků, bílkovin
- Co nejnižší obsah SB a CPM
- Objem SKM – dle jejich výrobně obchodních požadavků
- Jistota v dodávkách SKM

➤ **Subjektivní očekávání:**

- Co možná nejvýhodnější cenu pro mlékárnu
- Co možná nejkratší vzdálenost producenta mléka od mlékárny
- Zpeněžení mléka dle pravidel mlékárny

Vývoj cen mléka za uplynulé období

➤ **Producent – podnikatelský subjekt stejně jako mlékárny**

- Tvorba zisku
- Rozvoj produkce SKM
- Obnova technologického zařízení, zemědělské techniky, ...
- Úhrada veškerých nákladů spojených se zemědělskou produkcí
- Mzdy pro zaměstnance, ...
- EU, OŘ – nová nařízení – přímý vliv na náklady producentů SKM (vazné krávy, NON GMO mléko, ...)

Vývoj cen mléka za uplynulé období

- **Cena mléka = věčné vyjednávání**
- Hledání jak dosáhnout **nejlepší ceny** = skutečně dosažená co možná nejvyšší cena v daném období s tím, že dorazila platba za SKM v řádném termínu
- **Nevyšší cena** – (slíbená) nemusí být vždy nejlepší, pokud nedojde z zaplacení nebo dojde k opoždění platby z mlékáren
- **Vlivy na konečnou cenu SKM**
 - Vývoj cen na světových trzích (Čína, Nový Zéland, Indie, ...)
 - Nabídka versus poptávka
 - Export / import tzv. spotého mléka, komodit (sušené mléko, ...) Kvalita SKM
 - Statistiky MZe 6-12, MZe ODBYT, **SZIF**, ... **ØEU**, ...

Vývoj cen mléka za uplynulé období

Milk Market Observatory



PRI.EU.Milk

Data completed up to : Aug-2023

3/10/2023

EU PRICES of COW's RAW MILK in EURO/100 kg

Source: Regulation (EU) No 2017/1185 Article 12(a) - Annex II.4(a) (prices of raw milk at real fat and protein content paid to milk producers)

	Belgium	Bulgaria	Czech Rep.	Denmark	Germany	Estonia	Ireland	Greece	Spain	France	Croatia	Italy	Cyprus	Latvia	Lithuania	Luxembourg	Hungary	Malta	Netherlands	Austria	Poland	Portugal	Romania	Slovenia	Slovakia	Finland	Sweden	EU (without UK)	% EU (without UK) compared to previous month (*)		
2021m07	35.13	32.51	33.61	37.51	36.55	30.82	37.20	37.83	32.43	37.42	32.49	37.21	56.97	30.43	29.16	c	30.57	57.33	37.50	38.83	32.68	29.76	30.42	31.54	31.62	37.02	37.76	35.99	+0.6%	Jul-21	
2021m08	35.73	32.65	34.10	36.44	36.55	31.00	39.23	38.92	32.82	38.12	32.73	37.25	57.48	30.92	30.97	c	31.11	57.45	37.75	39.16	33.39	29.87	31.34	32.18	31.81	37.83	38.75	36.41	+1.1%	Aug-21	
2021m09	36.46	33.40	34.79	38.06	37.51	31.78	42.44	39.56	33.20	38.71	34.24	37.25	57.83	31.87	33.90	c	32.01	60.04	38.00	39.85	34.52	30.07	32.30	33.00	32.75	40.26	39.44	37.29	+2.4%	Sep-21	
2021m10	38.64	34.61	35.42	39.52	39.28	32.71	46.52	40.75	34.27	39.41	35.07	37.33	58.49	33.15	37.47	c	32.28	62.76	39.50	41.08	36.10	31.49	33.49	33.90	33.57	40.60	40.96	38.68	+3.7%	Oct-21	
2021m11	40.67	35.67	36.93	39.53	41.07	34.10	48.65	41.34	35.15	39.71	35.04	38.98	58.47	35.85	40.10	c	32.98	62.50	41.25	42.03	38.17	31.74	35.39	34.79	34.53	42.03	41.63	40.03	+3.5%	Nov-21	
2021m12	45.05	38.77	38.00	43.70	42.25	35.78	48.46	42.99	35.34	39.93	35.23	39.50	58.47	39.71	42.85	c	33.94	62.26	43.72	44.16	40.18	31.89	35.92	35.33	35.47	41.91	43.29	41.28	+3.1%	Dec-21	
2022m01	45.13	37.61	39.82	43.68	43.03	38.67	46.03	44.22	36.02	40.73	36.14	39.89	58.22	41.72	44.23	c	36.01	62.00	45.00	42.40	40.09	34.19	40.41	35.93	37.18	42.38	42.90	41.81	+1.3%	Jan-22	
2022m02	45.61	37.99	40.91	43.68	44.25	40.30	47.59	45.46	36.70	41.18	35.96	40.56	58.36	42.67	45.94	c	37.28	61.92	45.00	43.20	40.62	34.15	39.63	36.87	38.10	42.15	43.01	42.50	+1.7%	Feb-22	
2022m03	47.68	38.57	40.63	46.23	47.98	41.21	48.95	46.79	37.18	40.94	37.66	40.56	57.68	43.44	47.62	c	37.02	63.54	46.50	44.26	41.44	34.16	40.74	38.16	38.84	43.93	44.71	43.92	+3.3%	Mar-22	
2022m04	48.81	39.69	42.86	46.78	49.69	42.64	51.28	47.95	40.68	42.58	38.93	45.93	57.52	45.21	51.04	c	38.89	62.51	48.50	45.96	45.17	37.85	42.41	40.63	39.64	46.01	45.97	46.23	+5.3%	Apr-22	
2022m05	51.56	40.14	43.48	50.67	51.73	43.88	53.61	49.60	41.84	43.12	39.81	47.17	57.52	47.26	52.72	c	39.68	61.97	52.50	47.54	46.49	38.22	42.40	42.14	40.38	46.99	47.70	47.99	+3.8%	May-22	
2022m06	54.86	40.82	44.46	55.65	51.73	45.78	55.45	51.90	42.52	43.84	41.09	48.19	57.04	48.60	51.88	c	40.42	61.90	56.50	47.97	49.24	38.19	44.58	43.92	41.86	47.39	49.77	49.40	+2.9%	Jun-22	
2022m07	55.50	42.12	45.99	57.78	54.40	46.74	57.78	54.43	44.95	44.12	41.18	48.19	57.26	49.61	51.24	c	42.42	61.68	60.00	51.11	49.50	40.14	49.10	45.72	43.60	49.26	52.24	51.08	+3.4%	Jul-22	
2022m08	56.22	43.32	47.10	58.88	56.19	48.02	59.73	56.09	46.21	44.85	43.22	50.98	62.09	49.77	51.23	c	45.22	61.90	60.00	52.37	50.88	40.49	46.07	47.86	45.28	50.12	53.85	52.37	+2.5%	Aug-22	
2022m09	57.98	45.87	48.63	58.90	58.59	50.05	64.29	58.12	48.06	46.28	44.28	54.34	62.90	49.26	52.65	c	47.90	63.36	61.25	54.83	53.18	43.72	53.02	50.88	47.12	52.84	54.85	54.53	+4.1%	Sep-22	
2022m10	59.06	50.06	50.50	59.96	60.56	51.89	68.47	58.96	53.98	48.26	49.38	55.35	63.90	49.21	55.25	c	48.92	62.95	62.25	57.08	54.73	52.01	53.82	53.60	49.33	55.41	56.70	56.64	+3.9%	Oct-22	
2022m11	58.29	51.23	52.89	61.43	61.55	53.21	69.24	59.61	56.99	48.85	48.41	55.35	64.42	49.05	54.62	c	52.51	62.67	62.25	58.88	58.36	54.38	52.01	58.48	54.95	50.78	55.58	58.33	57.77	+2.0%	Nov-22
2022m12	58.13	51.75	54.28	61.45	61.72	54.42	68.18	57.30	57.96	49.51	55.89	57.40	64.33	48.33	50.94	c	54.55	61.67	62.51	59.78	59.39	54.85	58.56	55.40	51.38	55.18	58.43	58.25	+0.8%	Dec-22	
2023m01	53.77	51.16	54.33	60.36	58.29	52.22	59.34	57.75	58.16	49.80	51.67	57.17	65.06	42.89	44.37	c	56.49	61.04	60.00	58.92	51.59	54.37	58.27	53.73	51.05	54.79	55.90	55.74	-4.3%	Jan-23	
2023m02	49.12	49.45	52.88	57.36	54.08	49.18	54.38	56.12	58.54	49.95	51.47	57.40	65.36	34.01	36.84	c	56.32	60.55	56.00	57.46	48.06	54.13	56.85	51.49	49.70	55.07	54.01	53.34	-4.3%	Feb-23	
2023m03	45.67	47.57	49.89	53.32	49.74	47.73	45.84	54.25	57.77	48.51	51.11	54.86	64.69	34.37	38.17	c	53.06	61.27	50.50	55.62	47.66	53.92	53.56	48.78	48.47	55.22	51.06	50.27	-5.7%	Mar-23	
2023m04	43.61	43.63	48.45	47.24	46.54	45.21	41.66	52.38	54.37	46.93	50.68	53.73	64.26	34.72	37.92	c	50.04	61.76	44.75	54.48	46.72	53.56	48.05	46.08	46.31	54.73	46.13	47.52	-5.5%	Apr-23	
2023m05	41.89	42.28	45.78	43.76	44.30	42.61	40.79	50.53	52.72	45.37	50.33	51.60	63.95	34.39	35.78	c	46.27	62.20	43.25	51.97	45.62	49.35	35.14	43.75	44.42	52.50	41.75	45.49	-4.3%	May-23	
2023m06	39.99	40.97	43.16	41.75	41.97	40.96	39.43	49.85	51.84	45.63	49.69	51.60	63.59	33.89	34.44	c	43.70	56.18	43.25	50.67	43.12	48.22	42.18	42.53	42.51	51.56	36.63	44.30	-2.6%	Jun-23	
2023m07	38.99	41.42	41.03	41.61	40.97	40.43	38.75	49.98	51.46	45.90	49.27	51.05	63.71	33.81	34.10	c	40.44	56.41	43.25	48.73	42.16	45.96	44.43	42.12	41.17	51.15	36.65	43.73	-1.3%	Jul-23	
2023m08	42.38	41.46	40.04	41.60	41.04	39.73	38.32	51.48	50.29	46.49	48.68	49.46	63.54	36.00	33.87	c	39.32	56.08	43.25	47.68	41.72	45.95	44.98	42.73	40.84	51.31	36.24	43.65	-0.2%	Aug-23	
2023m09	42.30	41.67	39.21	41.58	41.04	39.00	38.24	52.00	50.29	46.55	48.27	49.46	63.54	36.00	36.27	c	39.26	56.08	43.25	48.20	41.54	45.95	45.33	42.78	37.95	51.00	36.11	43.54	-0.2%	Sep-23	

Estimations DG AGRI-E3

n/a: not provided by MS

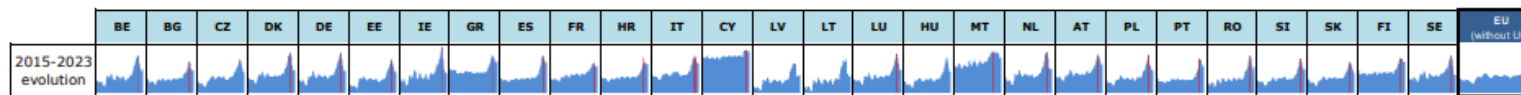
Estimations based on National statistics

c: confidential

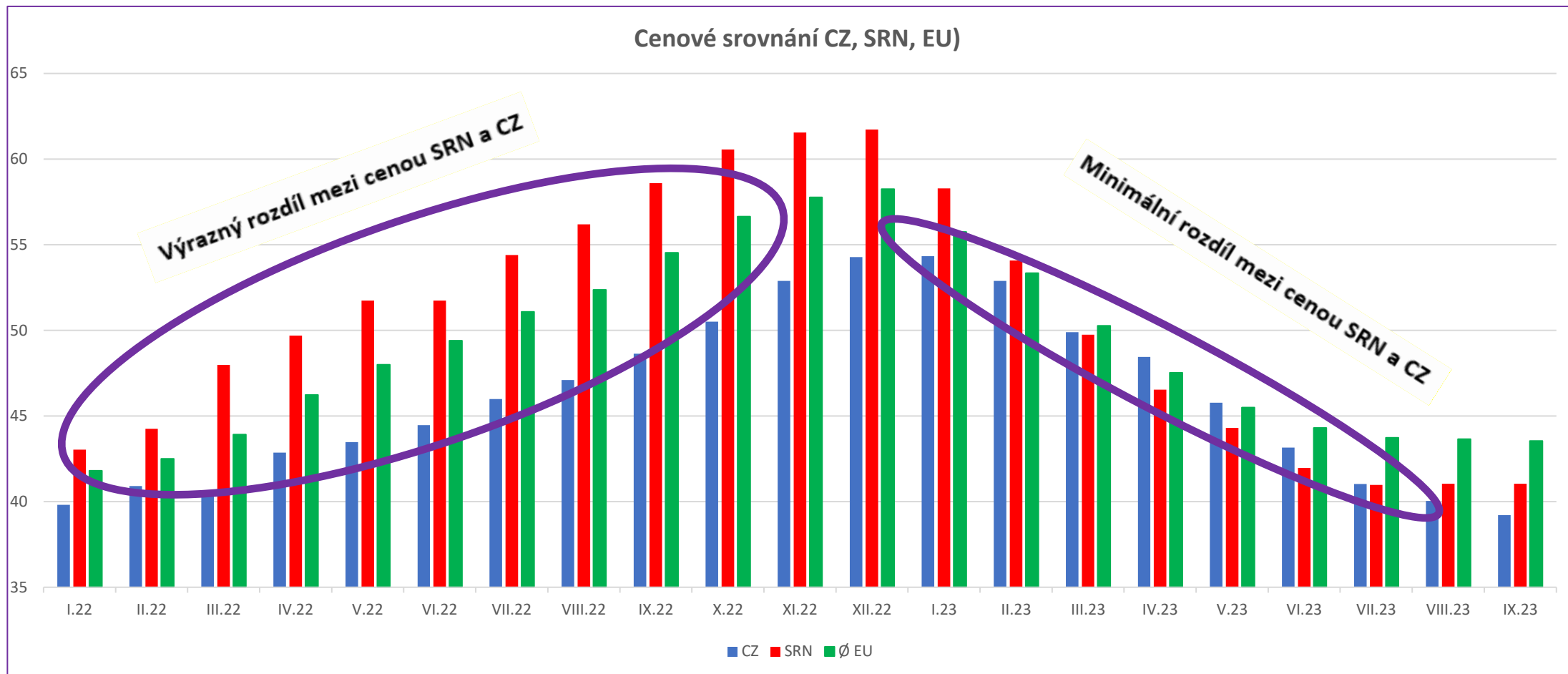
"estimated" prices by MS (indicator of price movement, not to be relied upon to forecast prices)

Price of Aug 23 compared to :

	BE	BG	CZ	DK	DE	EE	IE	GR	ES	FR	HR	IT	CY	LV	LT	LU	HU	MT	NL	AT	PL	PT	RO	SI	SK	FI	SE	EU (without UK)
Jul 23	+8.7%	+0.1%	-2.4%	-0.0%	+0.2%	-1.7%	-1.1%	+3.0%	-2.3%	+1.3%	-1.2%	-3.1%	-0.3%	+6.5%	-0.7%	-	-2.8%	-0.6%	idem	-2.2%	-1.0%	-0.0%	+1.2%	+1.4%	-0.8%	+0.3%	-1.1%	-0.2%
Aug 22	-24.6%	-4.3%	-15.0%	-29.3%	-27.0%	-17.3%	-35.6%	-8.2%	+8.8%	+3.7%	+12.6%	-3.0%	+2.3%	-27.7%	-33.9%	-	-13.0%	-9.4%	-27.9%	-9.0%	-18.0%	+13.5%	-2.4%	-10.7%	-9.8%	+2.4%	-32.7%	-16.7%



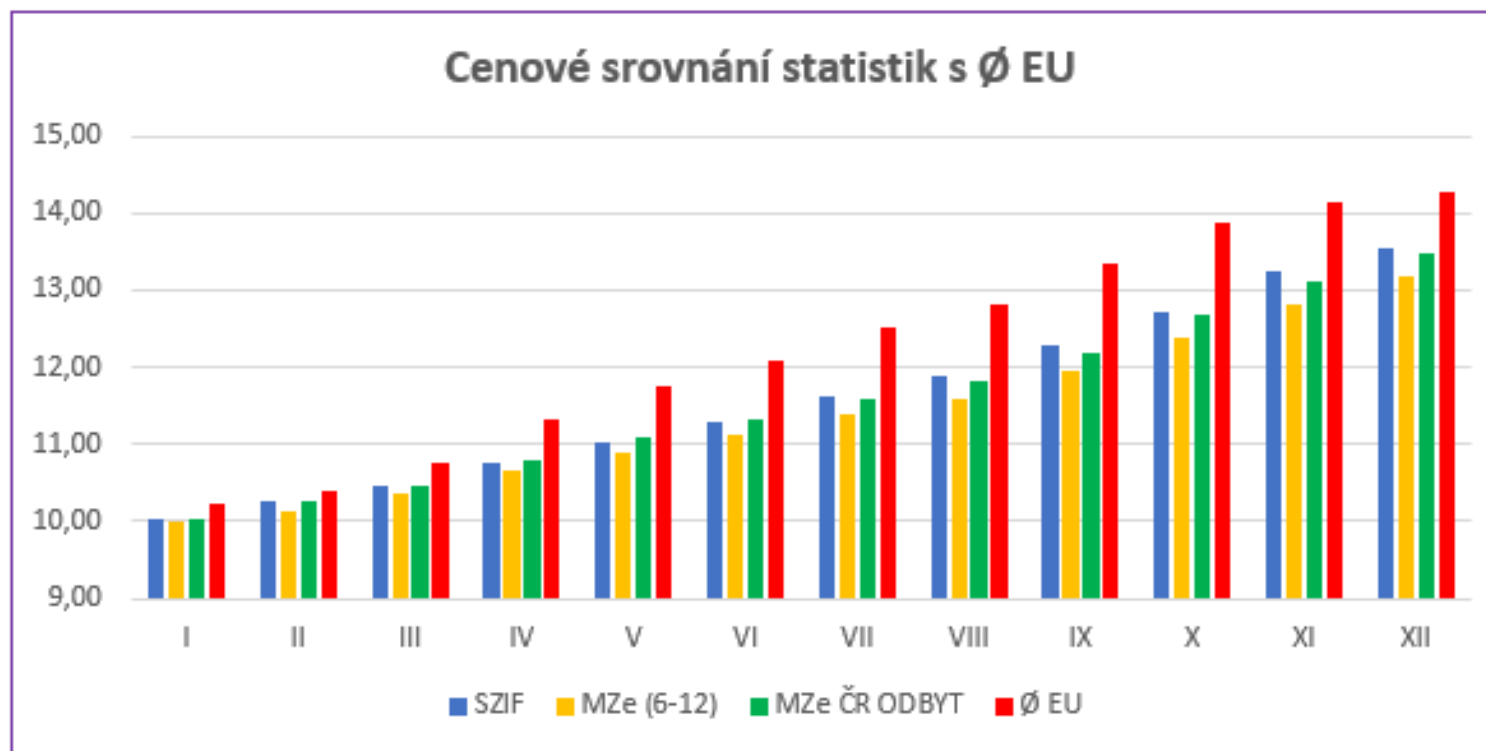
Vývoj cen mléka za uplynulé období



Vývoj cen mléka za uplynulé období - 2022

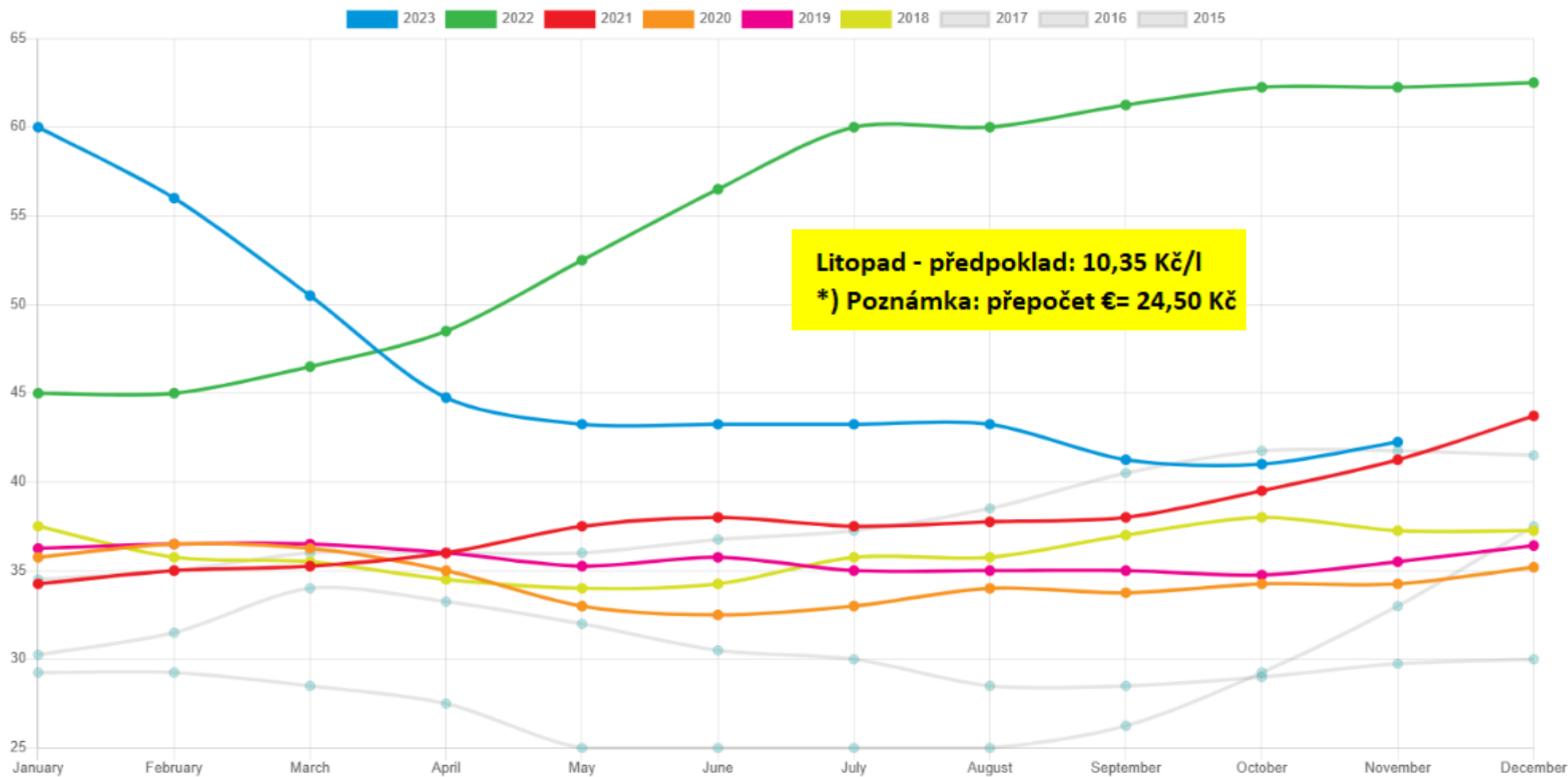
Cena (Kč/lit)	I	II	III	IV	V	VI	VII	VIII	IX	X	XI	XII
SZIF	10,02	10,26	10,45	10,75	11,04	11,29	11,62	11,88	12,27	12,72	13,24	13,53
MZe (6-12)	9,99	10,13	10,37	10,65	10,90	11,14	11,40	11,60	11,97	12,38	12,81	13,19
MZe ČR ODBYT	10,03	10,26	10,46	10,80	11,09	11,33	11,60	11,83	12,19	12,68	13,10	13,48
Ø EU	10,24	10,41	10,76	11,33	11,76	12,10	12,51	12,83	13,36	13,88	14,15	14,27

*) Poznámka : ØEU - zdroj dat Milk Observatory - přepočten při € = 24,50 Kč



Mze 6-12 - jednoznačně nejnižší cena
Nezohledňuje prodej mléka do zahraničí

FrieslandCampina garantovaná cena



November

2023	42.25
2022	62.25
2021	41.25
2020	34.25
2019	35.5
2018	37.25
2017	41.75
2016	33
2015	29.75

Vývoj cen mléka za uplynulé období

➤ **Nejčastěji kladené otázky**

- Jaká bude cena SKM do konce roku 2023?
- Jaký je předpoklad vývoje ceny pro rok 2024?

➤ **Poptávka po SKM se postupně navyšuje**

- Lze tedy předpokládat růst ceny minimálně do prosince
- Poptávka z: SRN, Itálie, Polsko

➤ **Dlouhodobé hledisko**

- Počet producentů bude klesat
- Poroste užítkovost ... do jaké míry ..?

Děkuji Vám za pozornost.

Ing. Pavel Všeticka
Mobil: 603 223 076
vseticka@mlekocz.eu